

Oportunidades para el Sector Financiero

Preparado por:
Gema López

Guayaquil, 3 de Septiembre de 2014

Tabla de Contenidos

- 1. Perfil del Agricultor Ecuatoriano**
- 2. Bancarización, Profundización e Inclusión Financiera**
- 3. Fuentes de Financiamiento**
- 4. Destino de los Créditos**
- 5. Servicios Financieros**
- 6. Perspectivas del mercado**
- 7. Conclusiones**

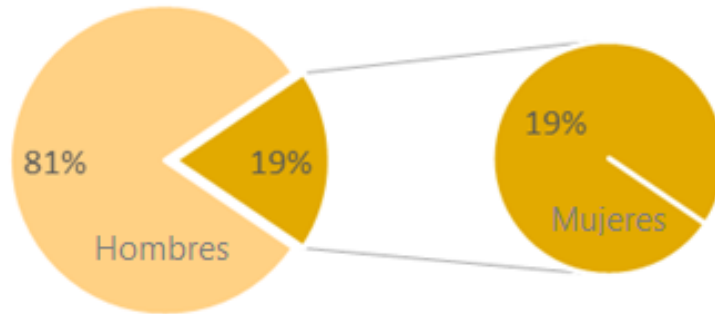
1. Perfil del Agricultor Ecuatoriano

En Ecuador existen **2'157.182** trabajadores en el sector agropecuario



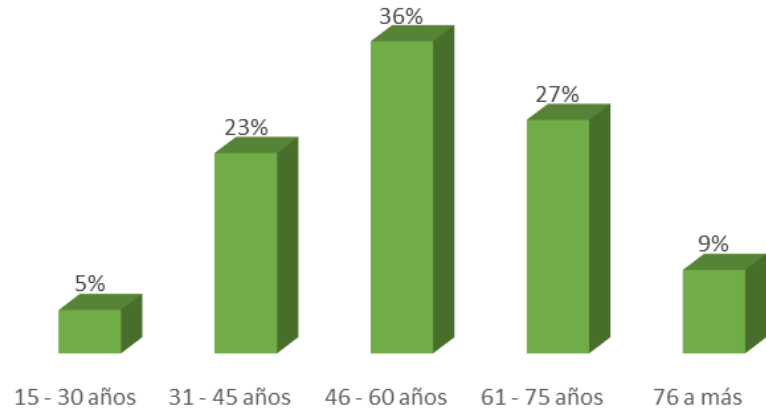
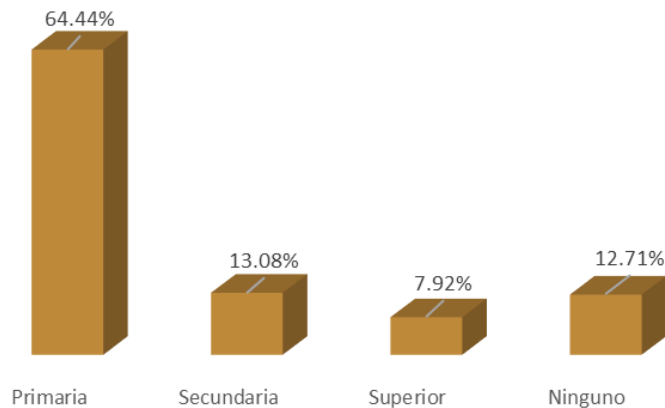
93.25% de los productores son dueños de sus fincas

55.74% de los productores viven en sus fincas



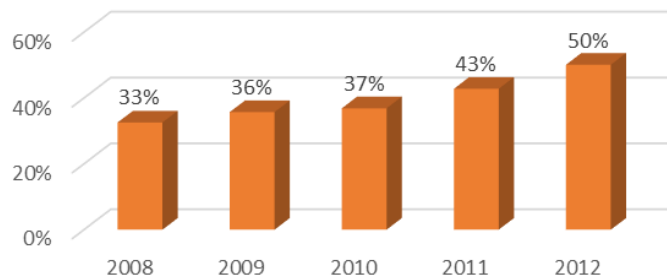
Edad del Productor

Instrucción Formal de los Productores



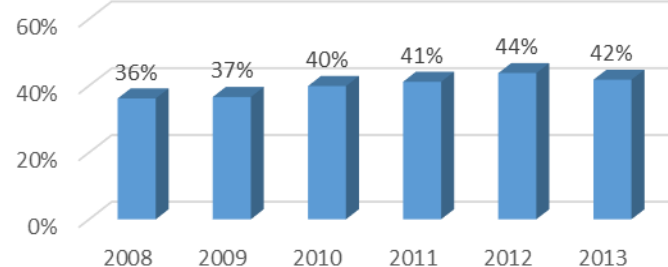
2. Bancarización, Profundización e Inclusión Financiera

Índice de Bancarización
Sistema Bancario Privado



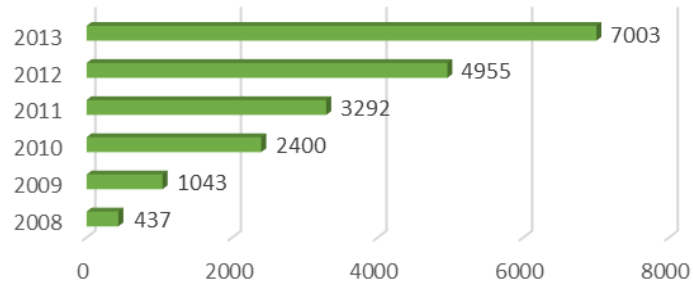
Fuente: Asociación de Bancos Privados del Ecuador

Índice de Profundización
Sistema Bancario Privado



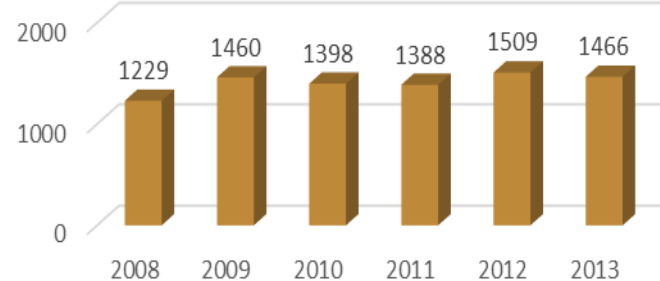
Fuente: Asociación de Bancos Privados del Ecuador

Número de Corresponsales No
Bancarios
Sistema Bancario Privado



Fuente: Asociación de Bancos Privados del Ecuador

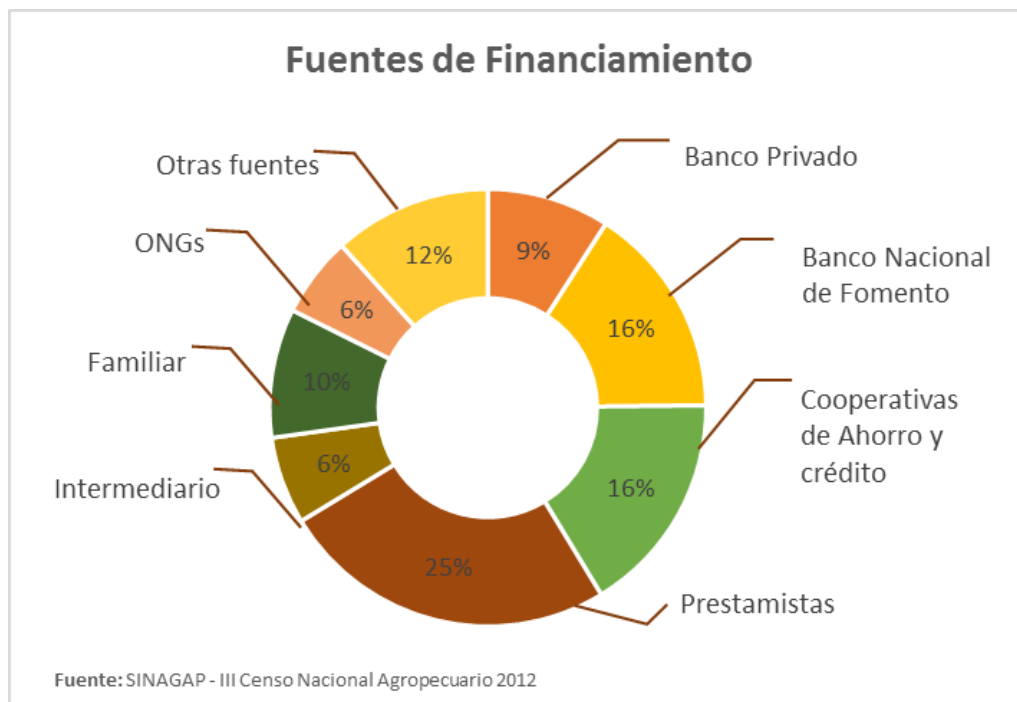
Número de Agencias
Sistema Bancario Privado



Fuente: Asociación de Bancos Privados del Ecuador

3. Fuentes de Financiamiento

El Sistema Financiero del Ecuador está compuesto por Bancos, Cooperativas de Ahorro y Crédito, Mutualistas y Sociedades Financieras. Sin embargo, en el sector agropecuario el crédito informal es muy común.



3. Fuentes de Financiamiento

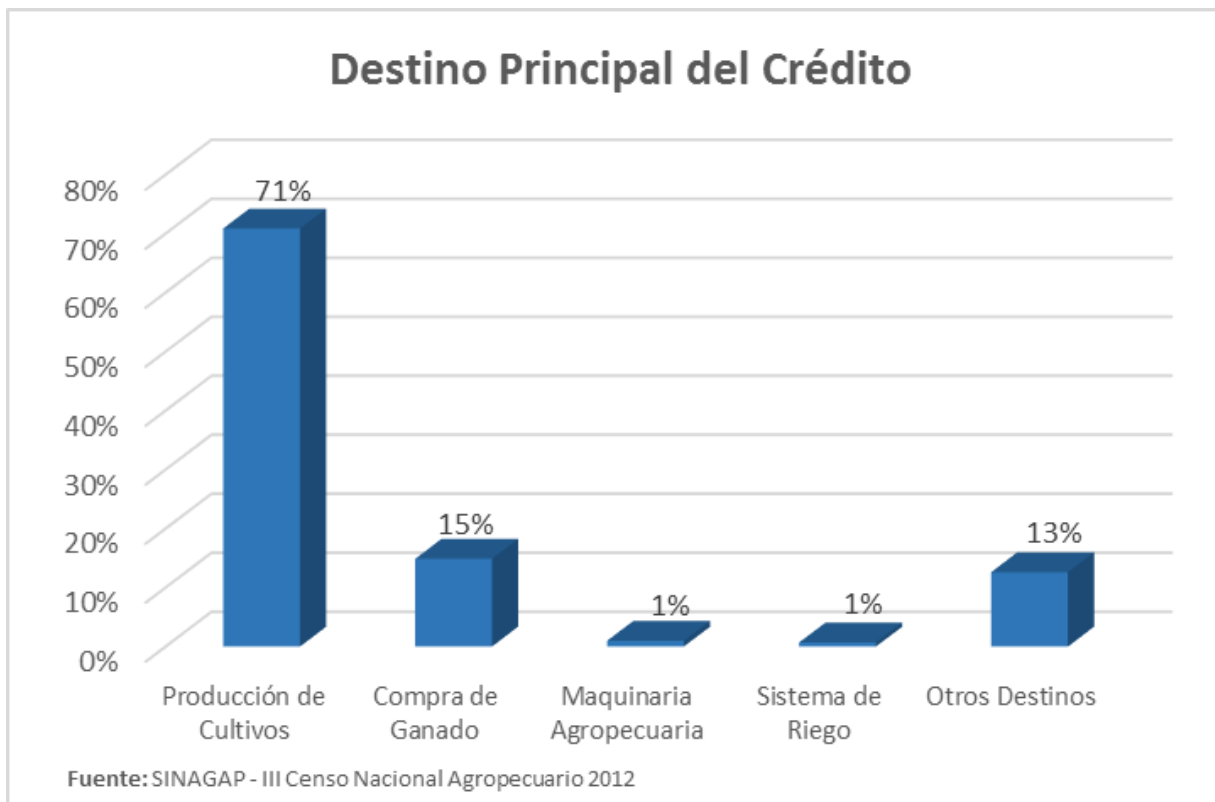
Bancos Públicos

Crédito Concedido al Sector Agropecuario
Comparación Acumulada de Enero a Julio de cada año

Periodo	Banco Nacional de Fomento	Corporación Financiera Nacional
2009	\$ 130,787,327	\$ 90,321,596
2010	\$ 217,402,817	\$ 60,935,666
2011	\$ 259,775,978	\$ 71,526,537
2012	\$ 260,372,785	\$ 89,167,437
2013	\$ 207,555,947	\$ 125,829,488
2014	\$ 127,891,651	\$ 128,628,744

Fuente: SINAGAP

4. Destino de los Créditos



5. Servicios Financieros

- Créditos:
 - Crédito Productivos para Producción, Comercio y Servicios
 - Crédito Productivo para Compra de Tierras
 - Créditos Asociativos
- AgroSeguro: A Julio de 2014, 16.148 productores cuentan con la póliza dónde el Gobierno subsidia el 60% de la prima. Alrededor de 9.825 hectáreas están aseguradas y el monto de subsidio alcanza los \$ 2'246.803,05 USD.

5. Servicios Financieros

- Microfinanzas:
 - Crédito 5-5-5: Es una línea crediticia enfocada al sector agrícola, que consiste en un préstamo de \$5.000, al 5% de interés a 5 años plazo.
- Corresponsales No Bancario (CNB): A través de los CNBs se ofertan productos como cuentas básicas para que los clientes pueden realizar transacciones cotidianas y a la vez se proveen tarjetas de débito.

6. Perspectivas de Mercado

- El sector agrícola tiene una participación del 10% en el Producto Interno Bruto del Ecuador y en los últimos años el crecimiento promedio del PIB se sitúa en 4.67%
- El Gobierno está impulsando programas de reactivación agrícola en varios cultivos como:
 - Se han rehabilitado alrededor de 40 mil hectáreas de cacao fino de aroma beneficiado a **20,000 agricultores**
 - Promoción del cultivo de café en 135 mil hectáreas y entrega de plántulas a **40,000 productores**
- Existen 16 millones de líneas de celular activas en Ecuador y a finales del 2014 entrará en funcionamiento el dinero electrónico

7. Conclusiones

- Un mayor acceso a los servicios financieros facilita el emprendimiento, aumenta la productividad y reduce la pobreza en el sector rural
- Se deben buscar estrategias para incorporar al sistema formal a los productores que obtienen financiamiento de manera informal
- Es necesario diseñar programas de educación y cultura financiera adaptados al contexto de cada comunidad
- Las alianzas estratégicas permite a las instituciones financieras aumentar su cobertura, operar de manera más eficiente y reducir costos
- La implementación de la banco móvil es una estrategia fundamental para impulsar la inclusión financiera a corto plazo



Q&A